



Zavod Republike Slovenije  
za zaposlovanje

Območna služba Kranj

Kolodvorska cesta 3, 4000 Kranj  
T: 059 695 700  
F: 059 695 749  
www.ess.gov.si

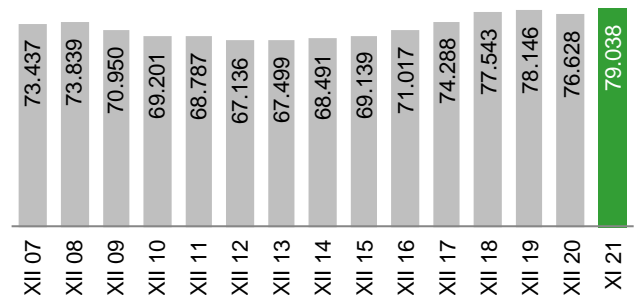
## Zavod RS za zaposlovanje, Območna služba KRANJ JANUAR 2022



Prebivalci (1. 7. 2021)	211.501
Delovno aktivni (XI 2021)	79.038
Registrirani brezposelni (I 2022)	4.372
Stopnja reg. brezposelnosti (XI 2021)	4,3%

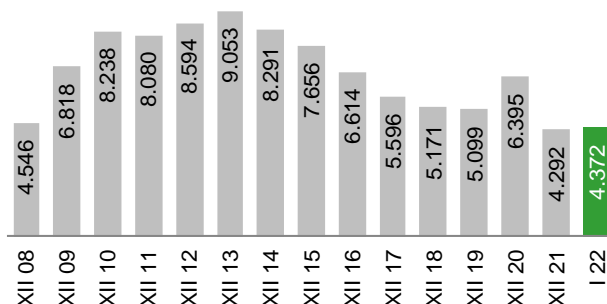
### Delovno aktivno prebivalstvo

V novembru 2021 je bilo na območju Območne službe Kranj (Upravne enote: Jesenice, Kranj, Radovljica, Škofja Loka, Tržič) **79.038 delovno aktivnih prebivalcev** (po lokaciji delovnega mesta), kar je za 2.251 oseb oz. 2,9 % več kot novembra 2020 (v Sloveniji za 2,7 % več). (Vir: SURS)



**Stopnja registrirane brezposelnosti je novembra 2021 znašala 4,3 %** (v Sloveniji 6,7 %). V primerjavi z novembrom 2020 se je stopnja registrirane brezposelnosti na tem območju znižala za 2,1 odstotne točke (v Sloveniji znižala za 1,9 odstotne točke).

### Registrirana brezposelnost



**Konec januarja 2022 je bilo registriranih 4.372 brezposelnih oseb**, kar je za 2.294 oseb oz. 34,4 % manj kot januarja 2021 (v Sloveniji za 25,9 % manj). V primerjavi s predhodnim mesecem se je registrirana brezposelnost zvišala za 80 oseb oz. 1,9 % (v Sloveniji zvišala za 2,8 %).

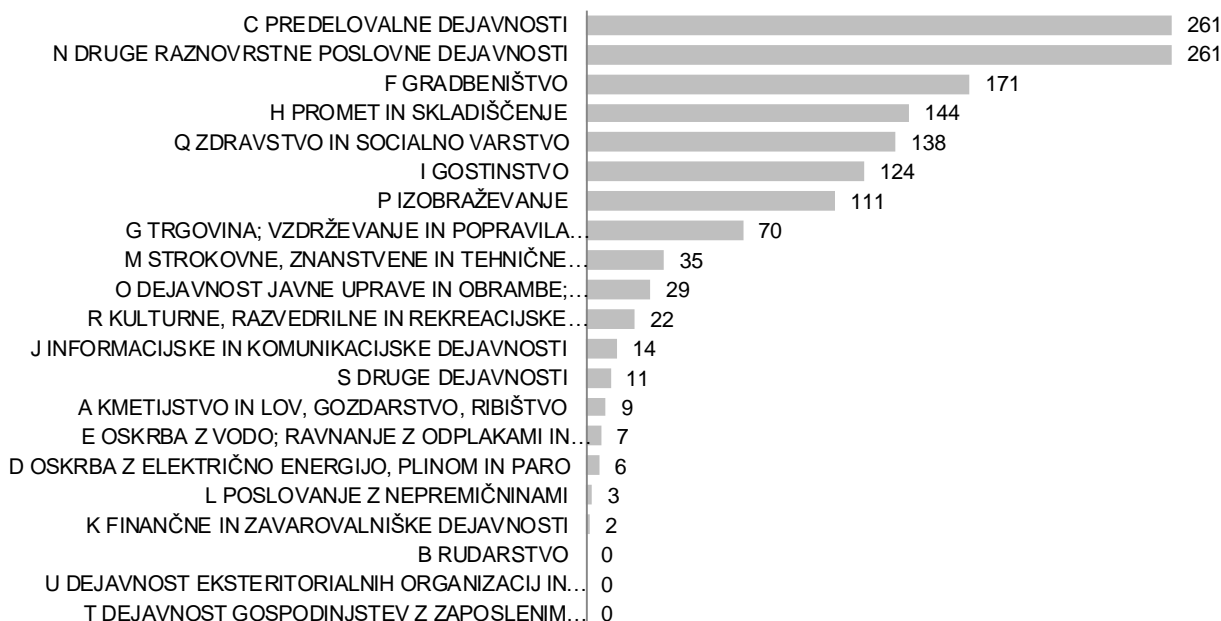
Ob koncu januarja 2022 je bil **povprečni čas brezposelnosti oseb** 15,2 meseca (v Sloveniji 29,1 meseca).



## Zaposlitvene možnosti

V januarju 2022 so delodajalci Območni službi Kranj sporočili **1.418 prostih delovnih mest\*** (glej opombo na tretji strani).

### Prosta delovna mesta po dejavnostih



Med temi je bilo največ povpraševanja po naslednjih poklicih: delavci za preprosta dela v predelovalnih dejavnostih, d. n. (279), drugi delavci za preprosta dela, d. n. (70), vozniki težkih tovornjakov in vlačilcev (64), čistilci, strežniki in gospodinjski pomočniki ipd. v uradih, hotelih in drugih ustanovah (63), kuharji (47), usmerjevalci in raznašalci ipd. (46), skladiščniki in uradniki za nabavo in prodajo (45), natakarji (36), delavci za preprosta dela pri visokih gradnjah (36), poklici za zdravstveno in socialno oskrbo na domu (31), kuhinjski pomočniki (29), zidarji ipd. (26), betonerji ipd. (25), delavci za preprosta dela pri nizkih gradnjah (24), prodajalci (24).

## Prijave in odjave iz evidence brezposelnih

V januarju 2022 se je v evidenco brezposelnih na **ново prijavilo 615 oseb**, kar je za 162 oseb oz. 20,8 % manj kot v enakem obdobju lani (v Sloveniji za 17,7 % manj). Med njimi je bilo:

- 23 iskalcev prve zaposlitve (28 oseb oz. 54,9 % manj kot v enakem obdobju predhodnega leta),
- 6 oseb, ki so delo izgubile zaradi stečaja oz. likvidacije podjetja (4 osebe oz. 200,0 % več kot v enakem obdobju predhodnega leta),
- 135 oseb, ki so bile opredeljene kot presežni delavci (35 oseb oz. 20,6 % manj kot v enakem obdobju predhodnega leta),
- 337 oseb, ki jim je izteklo delovno razmerje za določen čas (97 oseb oz. 22,4 % manj kot v enakem obdobju predhodnega leta).

V istem obdobju je bilo iz evidence brezposelnih **odjavljenih 533 oseb**, kar je za 32 oseb oz. 6,4 % več kot v enakem obdobju lani (v Sloveniji 7,8 % več), med njimi **346 zaradi zaposlitve**, kar je za 6 oseb oz. 1,7 % manj kot v enakem obdobju predhodnega leta (v Sloveniji 0,7 % manj).



## Vključevanje v ukrepe Aktivne politike zaposlovanja

V januarju 2022 je bilo v ukrepe Aktivne politike zaposlovanja vključenih 105 oseb, med njimi:

- 41 v ukrep Usposabljanje in izobraževanje, od tega 14 v Programe neformalnega izobraževanja in usposabljanja, 7 v Programe neformalnega izobraževanja in usposabljanja za mlade, po 4 v Usposabljanje na delovnem mestu in NPK Potrjevanje;
- 1 v ukrep Spodbude za zaposlovanje, v Zaposli.me;
- 63 v ukrep Kreiranje novih delovnih mest, vsi v Javna dela.

## Zavarovanje za primer brezposelnosti

V decembru 2021 je 1.692 (39,4 %) brezposelnih oseb prejelo denarno nadomestilo (v Sloveniji 26,1 %). Povprečna višina bruto izplačanega denarnega nadomestila je znašala 769,05 € (v Sloveniji 773,33 €).

## Primerjava OS Kranj in Slovenije

		OS KR	SLO	delež OS KR v SLO (v %)
delovno aktivno prebivalstvo	XI	79.038	913.420	8,7
stopnja registrirane brezposelnosti (v %)	XI	4,3	6,7	
prijave v brezposelnost	I	615	8.653	7,1
odjave iz brezposelnosti	I	533	6.788	7,9
vključeni v zaposlitev	I	346	4.581	7,6
prosta delovna mesta*	I	1.418	15.562	9,1
brezposelne osebe	I	4.372	67.834	6,4
ženske (v %)	I	46,8	49,4	
stari do 24 let (v %)	I	9,1	8,9	
stari od 25 do 29 let (v %)	I	10,7	9,8	
stari 50 let ali več (v %)	I	37,1	38,8	
presežni delavci in stečajniki (v %)	I	20,6	18,5	
iskalci prve zaposlitve (v %)	I	11,8	14,8	
dolgotrajno brezposelni (v %)	I	43,0	54,5	
invalidi (v %)	I	8,8	15,9	
z osnovnošolsko izobrazbo ali manj (v %)	I	32,7	32,8	
z visokošolsko izobr. 1., 2. ali 3. stopnje (v %)	I	17,3	16,2	
prejemniki DN (v %)	XII	39,4	26,1	

**Opomba:** \* Z 12. aprilom 2013 je pričel veljati Zakon o spremembah in dopolnitvah zakona o urejanju trga dela (ZUTD-A), ki je ukinil obvezno prijavo prostega delovnega mesta pri Zavodu. Ker delodajalci, ki ne sodijo v javni sektor ali niso družbe v večinski lasti države, objavo prostega delovnega mesta lahko zagotovijo sami, o tem pa Zavoda ne obveščajo, Zavod nima več podatkov o vseh prostih delovnih mestih v državi.